



Manuale di istruzioni

Lala e Lulu, teneri abbracci



INTRODUZIONE

Grazie per aver acquistato **Lala e Lulu, teneri abbracci di VTech®!**
Troppo teneri! Con frasi dolci, canzoni allegre e tanti abbracci, accompagnano il tuo bimbo in ogni scoperta. Questi teneri koala non si separano mai! Tira il cordino di Lulu e guarda quanto è felice di stare con la sua mamma!



CONTENUTO DELLA CONFEZIONE

- Lala e Lulu, teneri abbracci di VTech®
- Una guida rapida

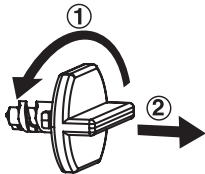
AVVERTENZA:

Per la sicurezza del tuo bambino, rimuovi tutti gli elementi dell'imballaggio come nastri adesivi, buste e fogli di plastica, fascette, etichette di imballaggio, clip di plastica, cavi e viti. Non fanno parte del giocattolo.

Leggere e conservare questo manuale di istruzioni perché contiene informazioni importanti.

Per rimuovere le clip dalla scatola:

- ① Ruota più volte in senso antiorario la clip che fissa il giocattolo alla scatola.
- ② Rimuovi ed elimina la clip di plastica.



AVVERTENZA:

tenere questo giocattolo fuori dall'ambiente in cui dormono i bambini sotto i dodici mesi per evitare il rischio di soffocamento.

PRIMA DI INIZIARE

COME DISATTIVARE LA MODALITÀ DIMOSTRATIVA

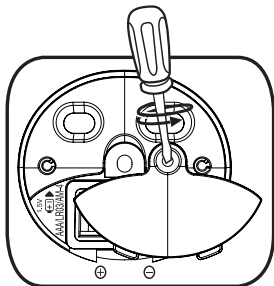
Il giocattolo è in modalità dimostrativa all'interno della sua confezione. Per disattivarla seguire i passaggi sottostanti:

1. Individuare il modulo elettronico.
2. Spostare il selettore **Normale/Demo**  su **Normale** .

ALIMENTAZIONE

RIMOZIONE E INSTALLAZIONE DELLE BATTERIE

1. Assicurarsi che il dispositivo sia spento.
2. Individuare il coperchio delle batterie sul fondo del dispositivo. Usare un cacciavite per allentare la vite e quindi aprire il coperchio della batteria.
3. Se sono presenti batterie usate, rimuovere le batterie dal dispositivo premendo sull'estremità di ogni batteria.
4. Installare 2 batterie AAA (AM-4/LR03) nuove seguendo lo schema all'interno dello scomparto delle batterie. (Per avere prestazioni migliori si consigliano batterie alcaline o ricaricabili Ni-MH completamente cariche.).
5. Riposizionare il coperchio della batteria e serrare la vite per fissarla.



ATTENZIONE:

È necessaria la presenza di un adulto per l'installazione delle batterie.

Tenere le batterie lontano dalla portata dei bambini.

Le operazioni di inserimento e sostituzione delle batterie devono essere effettuate da un adulto.

Non cercare di aprire le batterie.

Le batterie devono essere sostituite da un adulto.

IMPORTANTE: INFORMAZIONI SULLE BATTERIE

- Le batterie devono essere inserite rispettando la corretta polarità (+ e -)
- Batterie nuove e usate non devono essere mischiate.
- Diversi tipi di batterie (alcaline, standard carbon-zinc o ricaricabili) non devono essere mischiate.
- Sono raccomandate solo batterie dello stesso tipo o equivalenti.
- I morsetti di alimentazione non devono essere cortocircuitati.
- Togliere le batterie dal dispositivo se si intende riporlo per un lungo periodo.
- Le batterie scariche devono essere rimosse dal giocattolo.
- Le batterie scariche devono essere gettate negli appositi contenitori. Non gettare le batterie nel fuoco, potrebbero esplodere o perdere liquido.

BATTERIE RICARICABILI

- Le batterie ricaricabili (se removibili) devono essere rimosse dal giocattolo prima di essere ricaricate.
- Le batterie ricaricabili devono essere ricaricate sotto la supervisione di un adulto.
- Le batterie non ricaricabili non devono essere ricaricate.

INFORMAZIONI PER GLI UTENTI DI APPARECCHI ELETTRICI (DIRETTIVA 2012/19/UE)



Il simbolo del cassonetto barrato segnala che l'apparecchiatura alla fine della propria vita utile non è un rifiuto generico urbano e il consumatore dovrà conferirlo alle piazzole rifiuti speciali del proprio comune di residenza oppure a) riconsegnarla al rivenditore all'atto dell'acquisto di una nuova AEE ai sensi dell'articolo 5, comma b, in ragione di 1 per 1, b) è previsto invece il conferimento gratuito senza alcun obbligo di acquisto per i RAEE di piccolissimo volume (dimensioni esterne inferiori a 25cm in negozi al dettaglio con superficie di vendita di AEE di almeno 400m²) ai sensi dell'articolo 5, comma c. Il corretto conferimento del rifiuto contribuisce a evitare possibili effetti negativi sull'ambiente e sulla salute, favorendo inoltre il riutilizzo e/o riciclo dei materiali di cui è composta l'apparecchiatura. Lo smaltimento abusivo del prodotto da parte dell'utente comporta l'applicazione delle sanzioni di cui alla corrente normativa di legge. Per maggiori informazioni relativamente alla raccolta dei rifiuti speciali, contattare le autorità locali competenti.

INFORMAZIONI SUL RICICLAGGIO DELLE BATTERIE



Aiuta l'ambiente smaltendo le batterie in maniera responsabile. Il simbolo del bidone della spazzatura con la croce indica che le batterie non devono essere smaltite insieme al resto dei comuni rifiuti domestici, in quanto potrebbero contenere sostanze potenzialmente dannose per l'ambiente e la salute. Rimuovere le batterie scariche dal giocattolo e conferirle negli appositi punti di raccolta.

CARATTERISTICHE E ATTIVITÀ


1. Selettore Accensione Spegnimento/Regolazione del volume

Per accendere l'unità, fai scorrere il selettore Su Volume basso (🔊) o Volume Alto (🔊🔊) . Per spegnere l'unità, fai scorrere il selettore sulla posizione Spegnimento(○) .



2. Tasto musica

Premi questo tasto per ascoltare rilassanti canzoni e dolci melodie.



3. Tasto scoperte

Premi questo tasto per ascoltare frasi divertenti ed educative di Lala e Lulu.



4. Naso luminoso

Il nasino di Lala si illumina al ritmo dei suoni, delle melodie e delle frasi.



5. Lulu koala

Tira e allontana Lulu dalla sua mamma per ascoltare frasi divertenti e vedere Lulu dare un abbraccio alla sua mamma.



6. SPEGNIMENTO AUTOMATICO

Per preservare la durata della batteria, il giocattolo si spegne automaticamente dopo circa 45 secondi di inutilizzo. Per riaccenderlo, premere un tasto qualsiasi. Se il giocattolo è in modalità demo, si spegnerà dopo circa 20 secondi di inutilizzo. In questo caso, per riaccenderlo, premere il **tasto scoperte**.

TESTI DELLE CANZONI

CANZONE 1

Ti chiedo un abbraccio forte e
Tante coccole
Stare con te mi rende troppo felice

CANZONE 2

I tuoi abbracci mi rendono troppo felice
Mai mi stancherò di abbracciarti!

CANZONE 3

Ti voglio tantissimo bene!
Staremo per sempre insieme!

CANZONE 4

Rilassiamoci
Insieme noi
Fai un bel respiro insieme a me

CANZONE 5

Vuoi un abbraccio forte?
Vieni qui da me,
Sai che tanti abbracci riscaldano il cuore

MANUTENZIONE

1. Per pulire il prodotto, utilizzare un panno leggermente umido. Non utilizzare solventi o prodotti corrosivi.
2. Evitare l'esposizione prolungata del giocattolo al sole o a qualsiasi altra fonte di calore.
3. Rimuovere le batterie quando il giocattolo non viene utilizzato per molto tempo.
4. Questo giocattolo è realizzato con materiali durevoli. Tuttavia, evitare di urtarlo contro superfici dure e di esporlo a umidità.
5. **Lala e Lulu, teneri abbracci** sono lavabili unicamente in superficie.

IN CASO DI PROBLEMI

Se per qualsiasi motivo il prodotto dovesse smettere di funzionare, segui questi passaggi:

1. Spegni il giocattolo.
2. Rimuovi le batterie.
3. Lascia riposare il giocattolo per alcuni minuti, quindi reinserisci le batterie.
4. Riaccendi il giocattolo. Sarà di nuovo pronto per funzionare.
5. Se il giocattolo continua a non funzionare, sostituisci le batterie con altre nuove.

Se il problema persiste, contatta il servizio clienti.

Hai bisogno di aiuto con i nostri prodotti?

www.vtech.it sezione Assistenza.

Vuoi consultare le nostre condizioni di garanzia?

www.vtech.it sezione Garanzia.



Verifica le disposizioni del tuo comune per la gestione dei rifiuti.

***Scopri tutti i nostri prodotti sul
nostro sito:
www.vtech.it***



TM & © 2025 VTech Holdings Limited.

Tutti i diritti riservati.

Stampato in Cina.

IM-623000-002

Version:0