



Manuale di istruzioni

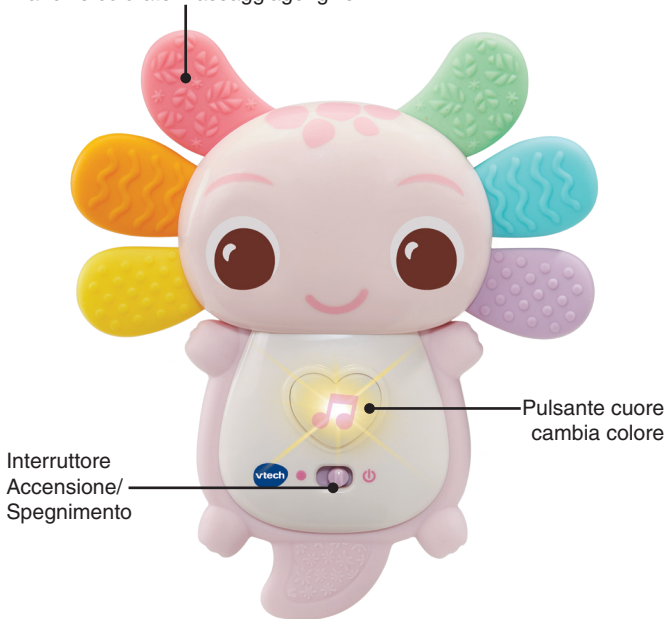
Axel tenero massaggiagengive



INTRODUZIONE

Grazie per aver acquistato **Axel tenero massaggiagengive** di **VTech®**! Un simpatico axolotl che accompagna il tuo piccolo alla scoperta del mondo! Le sue branchie colorate e il cuoricino che cambia colore stimolano i sensi e la curiosità, mentre frasi e canzoncine divertenti favoriscono lo sviluppo del linguaggio.

Branchie colorate massaggiagengive



CONTENUTO DELLA CONFEZIONE

- Axel tenero massaggiagengive di VTech®
- Guida rapida

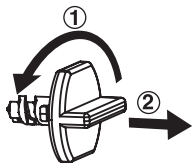
AVVERTENZA:

Per la sicurezza del tuo bambino, rimuovi tutti gli elementi dell'imballaggio come nastri adesivi, buste e fogli di plastica, fascette, etichette di imballaggio, clip di plastica, cavi e viti. Non fanno parte del giocattolo.

NOTA:

Leggere e conservare questo manuale di istruzioni perché contiene informazioni importanti.

Per rimuovere le clip dalla scatola:

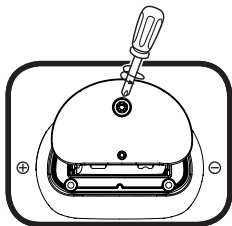


- ① Ruota più volte in senso antiorario la clip che fissa il giocattolo alla scatola.
- ② Rimuovi ed elimina la clip di plastica.

ALIMENTAZIONE

RIMOZIONE E INSTALLAZIONE DELLE BATTERIE

1. Assicurarsi che il dispositivo sia spento.
2. Individuare il vano batterie sul retro del dispositivo. Usare un cacciavite per allentare la vite e quindi aprire il coperchio della batteria.
3. Se sono presenti batterie usate, rimuovere le batterie dal dispositivo premendo sull'estremità di ogni batteria.
4. Installare 1 batteria AAA nuove seguendo lo schema all'interno dello scomparto delle batterie. (Per avere prestazioni migliori si consigliano batterie alcaline o ricaricabili Ni- MH completamente cariche.)
5. Riposizionare il coperchio della batteria e serrare la vite per fissarla.



ATTENZIONE:

È necessaria la presenza di un adulto per l'installazione delle batterie. Tenere le batterie lontano dalla portata dei bambini.

Le operazioni di inserimento e sostituzione delle batterie devono essere effettuate da un adulto.

Non cercare di aprire le batterie.

Le batterie devono essere sostituite da un adulto.

IMPORTANTE: INFORMAZIONI SULLE BATTERIE

- Le batterie devono essere inserite rispettando la corretta polarità. (+ e -)
- Batterie nuove e usate non devono essere mischiate.
- Diversi tipi di batterie (alcaline, standard carbon-zinc o ricaricabili) non devono essere mischiate.
- Sono raccomandate solo batterie dello stesso tipo o equivalenti.
- I morsetti di alimentazione non devono essere cortocircuitati.
- Togliere le batterie dal dispositivo se si intende riporlo per un lungo periodo.
- Le batterie scariche devono essere rimosse dal giocattolo.
- Le batterie scariche devono essere gettate negli appositi contenitori. Non gettare le batterie nel fuoco, potrebbero esplodere o perdere liquido.

BATTERIE RICARICABILI

- Le batterie ricaricabili (se removibili) devono essere rimosse dal giocattolo prima di essere ricaricate.
- Le batterie ricaricabili devono essere ricaricate sotto la supervisione di un adulto.
- Le batterie non ricaricabili non devono essere ricaricate.

INFORMAZIONI PER GLI UTENTI DI APPARECCHI ELETTRICI (DIRETTIVA 2012/19/UE)



Il simbolo del cassonetto barrato segnala che l'apparecchiatura alla fine della propria vita utile non è un rifiuto generico urbano e il consumatore dovrà conferirlo alle piazzole rifiuti speciali del proprio comune di residenza oppure a) riconsegnarla al rivenditore all'atto dell'acquisto di una nuova AEE ai sensi dell'articolo 5, comma b, in ragione di 1 per 1, b) è previsto invece il conferimento gratuito senza alcun obbligo di acquisto per i RAEE di piccolissimo volume (dimensioni esterne inferiori a 25cm in negozi al dettaglio con superficie di vendita di AEE di almeno 400m²) ai sensi dell'articolo 5, comma c. Il corretto conferimento del rifiuto contribuisce a evitare possibili effetti negativi sull'ambiente e sulla salute, favorendo inoltre il riutilizzo e/o riciclo dei materiali di cui è composta l'apparecchiatura. Lo smaltimento abusivo del prodotto da parte dell'utente comporta l'applicazione delle sanzioni di cui alla corrente normativa di legge. Per maggiori informazioni relativamente alla raccolta dei rifiuti speciali, contattare le autorità locali competenti.

INFORMAZIONI SUL RICICLAGGIO DELLE BATTERIE

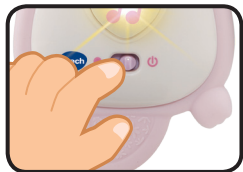


Aiuta l'ambiente smaltendo le batterie in maniera responsabile. Il simbolo del bidone della spazzatura con la croce indica che le batterie non devono essere smaltite insieme al resto dei comuni rifiuti domestici, in quanto potrebbero contenere sostanze potenzialmente dannose per l'ambiente e la salute. Rimuovere le batterie scariche dal giocattolo e conferirle negli appositi punti di raccolta.

CARATTERISTICHE

1. INTERRUETTORE ACCENSIONE/SPEGNIMENTO

Per accendere l'unità, fai scorrere l'interruttore su **Accensione** (⏻). Potrai ascoltare una frase e una canzone. Per spegnere l'unità, fai scorrere l'interruttore su **Spegnimento** (●).



2. SPEGNIMENTO AUTOMATICO

Per preservare la durata della batteria, **Axel tenero massaggiagengive** si spegne automaticamente dopo circa 20 secondi di inutilizzo. L'unità può essere riaccesa premendo il **pulsante cuore cambia colore**.

NOTA:

in caso l'unità si spenga ripetutamente, ti consigliamo di sostituire le batterie.

ATTIVITÀ

Pulsante cuore cambia colore

Premi questo pulsante per ascoltare delle simpatiche frasi e canzoni. Il cuore si illumina al ritmo dei suoni.



TESTI DELLE CANZONI

CANZONE 1

Ho delle branchie colorate!
Rosso, arancione, giallo,
Verde, azzurro e viola!
Sono tanti i colori! Lalala

CANZONE 2

Io e te siamo grandi amici
Ci divertiamo insieme!

CANZONE 3

Che bella la musica la la la,
Ascolta e canta insieme a me!

MANUTENZIONE

1. Per pulire il giocattolo, utilizzare un panno leggermente umido. Non utilizzare solventi o prodotti corrosivi.
2. Evitare l'esposizione prolungata del giocattolo al sole o a qualsiasi altra fonte di calore.
3. Rimuovere le batterie quando il giocattolo non viene utilizzato per molto tempo.
4. Questo giocattolo è realizzato con materiali durevoli. Tuttavia, evitare di urtarlo contro superfici dure e di esporlo a umidità.

IN CASO DI PROBLEMI

Se per qualsiasi motivo il giocattolo dovesse smettere di funzionare, seguire i seguenti passaggi:

1. Spegnerne il giocattolo.
2. Rimuovere le batterie.
3. Lasciare riposare il giocattolo per alcuni minuti, quindi reinserire le batterie.
4. Riaccendere il giocattolo, ora è pronto per funzionare di nuovo.
5. Se il giocattolo continua a non funzionare, sostituire le batterie con batterie nuove.

Se il problema persiste, contattare il servizio clienti.

Hai bisogno di aiuto con i nostri prodotti?

www.vtech.it sezione Assistenza

Vuoi consultare le nostre condizioni di garanzia?

www.vtech.it sezione Garanzia



Verifica le disposizioni del tuo comune per la gestione dei rifiuti.

**Scopri tutti i nostri prodotti sul
nostro sito:**

www.vtech.it

