



Manuale di istruzioni

Minù, gattino cucù



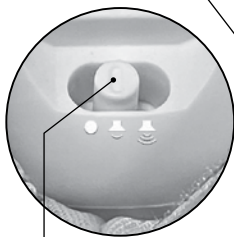
INTRODUZIONE

Grazie per aver acquistato **Minù, gattino cucù** di **VTech®**!

Un simpaticissimo gattino che farà compagnia al tuo bambino, cantando, giocando e facendogli cucù con le sue zampette morbide e colorate!

Cuoricino luminoso

Zampette mobili



Selettore On/Off/
Regolazione del volume

Pulsante Musica

Pulsante
Foglia

CONTENUTO DELLA CONFEZIONE

- Minù, gattino cucù di VTech®
- Un manuale di istruzioni

AVVERTENZA:

Per la sicurezza del tuo bambino, smaltire tutti gli elementi dell'imballaggio come nastri adesivi, buste e fogli di plastica, fascette, etichette di imballaggio, clip di plastica, cavi e viti. Non fanno parte del giocattolo.

NOTA:

Leggere e conservare questo manuale di istruzioni perché contiene informazioni importanti.


ATTENZIONE

Mantenere il giocattolo fuori dalla portata dei bambini, mentre questi dormono. Rischio di soffocamento.

ALIMENTAZIONE

RIMOZIONE E INSTALLAZIONE DELLE BATTERIE

1. Assicurarsi che il dispositivo sia spento.
2. Individuare il coperchio delle batterie sul retro del dispositivo. Usare un cacciavite per allentare la vite e quindi aprire il coperchio della batteria.
3. Se sono presenti batterie usate, rimuovere le batterie dal dispositivo premendo sull'estremità di ogni batteria.
4. Installare 2 batterie LR6/AA nuove seguendo lo schema all'interno dello scomparto delle batterie. (Per avere prestazioni migliori si consigliano batterie alcaline o ricaricabili Ni-MH completamente cariche.)
5. Riposizionare il coperchio della batteria e serrare la vite per fissarla.



ATTENZIONE:

È necessaria la presenza di un adulto per l'installazione delle batterie.

Tenere le batterie lontano dalla portata dei bambini.

Le operazioni di inserimento e sostituzione delle batterie devono essere effettuate da un adulto.

Non cercare di aprire le batterie.

Le batterie devono essere sostituite da un adulto.

IMPORTANTE: INFORMAZIONI SULLE BATTERIE

- Le batterie devono essere inserite rispettando la corretta polarità. (+ e -)
- Batterie nuove e usate non devono essere mischiate.
- Diversi tipi di batterie (alcaline, standard carbon-zinc o ricaricabili) non devono essere mischiate.
- Sono raccomandate solo batterie dello stesso tipo o equivalenti.
- I morsetti di alimentazione non devono essere cortocircuitati.
- Togliere le batterie dal dispositivo se si intende riporlo per un lungo periodo.
- Le batterie scariche devono essere rimosse dal giocattolo.
- Le batterie scariche devono essere gettate negli appositi contenitori. Non gettare le batterie nel fuoco, potrebbero esplodere o perdere liquido.

BATTERIE RICARICABILI

- Le batterie ricaricabili (se removibili) devono essere rimosse dal giocattolo prima di essere ricaricate.
- Le batterie ricaricabili devono essere ricaricate sotto la supervisione di un adulto.
- Le batterie non ricaricabili non devono essere ricaricate.

INFORMAZIONI PER GLI UTENTI DI APPARECCHI ELETTRICI (DIRETTIVA 2012/19/UE)



Il simbolo del cassonetto barrato segnala che l'apparecchiatura alla fine della propria vita utile non è un rifiuto generico urbano e il consumatore dovrà conferirlo alle piazzole rifiuti speciali del proprio comune di residenza oppure a) riconsegnarla al rivenditore all'atto dell'acquisto di una nuova AEE ai sensi dell'articolo 5, comma b, in ragione di 1 per 1, b) è previsto invece il conferimento gratuito senza alcun obbligo di acquisto per i RAEE di piccolissimo volume (dimensioni esterne inferiori a 25cm in negozi al dettaglio con superficie di vendita di AEE di almeno 400m²) ai sensi dell'articolo 5, comma c. Il corretto conferimento del rifiuto contribuisce a evitare possibili effetti negativi sull'ambiente e sulla salute, favorendo inoltre il riutilizzo e/o riciclo dei materiali di cui è composta l'apparecchiatura. Lo smaltimento abusivo del prodotto da parte dell'utente comporta l'applicazione delle sanzioni di cui alla corrente normativa di legge. Per maggiori informazioni relativamente alla raccolta dei rifiuti speciali, contattare le autorità locali competenti.




INFORMAZIONI SUL RICICLAGGIO DELLE BATTERIE

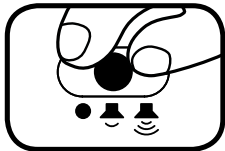


Aiuta l'ambiente smaltendo le batterie in maniera responsabile. Il simbolo del bidone della spazzatura con la croce indica che le batterie non devono essere smaltite insieme al resto dei comuni rifiuti domestici, in quanto potrebbero contenere sostanze potenzialmente dannose per l'ambiente e la salute. Rimuovere le batterie scariche dal giocattolo e conferirle negli appositi punti di raccolta.

CARATTERISTICHE

1. Selettore On/Off/Regolazione del volume

Per accendere il giocattolo spostare il **selettore On/Off/Regolazione del volume** su **volume basso** () oppure su **volume alto** (). Si sentiranno una frase, una canzone e un suono divertente. Per spegnere il giocattolo spostare il selettore su **Off** ().



2. Spegnimento automatico

Per preservare la durata delle batterie, il giocattolo si spegne da solo dopo circa 45 secondi dall'ultima interazione. Per riaccenderlo, premere qualsiasi pulsante.


NOTA:

Se il giocattolo si spegne ripetutamente da solo o l'intensità delle luci diminuisce, si consiglia di sostituire le batterie.

ATTIVITÀ


1. Cuoricino luminoso

Premendo il **cuoricino luminoso** Minù muove le sue zampette e fa cucù al tuo bambino e riproduce delle frasi e dei suoni divertenti. Le luci si illuminano al ritmo dei suoni.



2. Pulsante Musica

Premendo il **pulsante Musica**, vengono riprodotte delle orecchiabili melodie e delle allegre canzoni. Le luci si illuminano al ritmo dei suoni.



3. Pulsante Foglia

Premendo il **pulsante Foglia**, vengono riprodotti dei rilassanti suoni della natura. Le luci si illuminano al ritmo dei suoni.



TESTI DELLE CANZONI

CANZONE 1

Io e te insieme,
staremo sempre bene.
E se un abbraccio mi dai,
Felice mi farai!

CANZONE 2

Cucù! Cucù! Dove sei?
Cucù! Cucù! Sono qui!
Cucù! Cucù! Io ti vedo!

CANZONE 3

Se le coccole vorrai
Qui da me le troverai!

CANZONE 4

Cucù Cucu! tu mi vedi?
Io Ti vedo! Vedo proprio te!

MANUTENZIONE

1. Per pulire il giocattolo, utilizzare un panno leggermente umido. Non utilizzare solventi o prodotti corrosivi.
2. Evitare l'esposizione prolungata al sole o a qualsiasi altra fonte di calore.
3. Conservare in un luogo asciutto e rimuovere le batterie se si intende riporlo per un lungo periodo.
4. Questo prodotto è realizzato con materiali durevoli. Tuttavia, evitare urti contro superfici dure. Evitare l'esposizione del giocattolo all'acqua e a muffe.

IN CASO DI PROBLEMI

Se per qualsiasi motivo il giocattolo dovesse smettere di funzionare, seguire i seguenti passaggi:

1. Spegnerne il giocattolo.
2. Rimuovere le batterie.
3. Lasciare riposare il giocattolo per alcuni minuti, quindi reinserire le batterie.
4. Riaccendere il giocattolo, ora è pronto per funzionare di nuovo.
5. Se il giocattolo continua a non funzionare, sostituire le batterie con batterie nuove.

Se il problema persiste, contattare il servizio clienti.

Hai bisogno di aiuto con i nostri prodotti?

www.vtech.it sezione Assistenza

Vuoi consultare le nostre condizioni di garanzia?

www.vtech.it sezione Garanzia



Verifica le disposizioni del tuo comune per la gestione dei rifiuti.

***Scopri tutti i nostri prodotti sul
nostro sito:***

www.vtech.it



TM & © 2023 VTech Holdings Limited.
Tutti i diritti riservati.
IM-567400-003
Version:0